

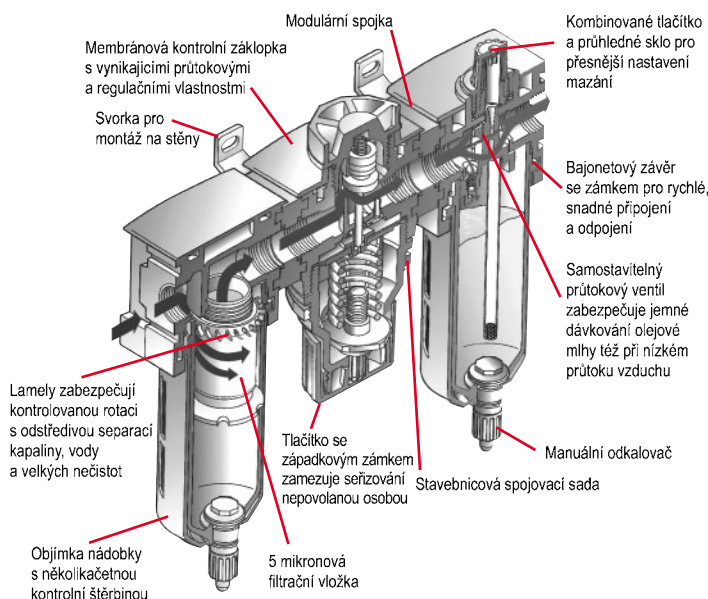
Filtry, regulátory, přimazávače (FRL)

Vnitřní závit	1/4"	1/2" ¹⁾	3/4" ²⁾	1" ³⁾	1 1/4" ⁴⁾	2"
FILTR ⁵⁾	F08-C2-SK00	F18-C4-SK00	F28-C6-SK00	F38-C8-SK00	F35-CA-A29	F37-CC-A29
Kapacita nádobky [dl]	0,12	0,51	0,85	0,8		
Průtok [l/sec.]	18	46	63	135	410	540
Rozměry A x B [mm]	40 x 116	60 x 188	73 x 213	100 x 281	198 x 484	198 x 869
REGULÁTOR ⁶⁾	R08-C2-F0G0	R18-C4-F0G0	R28-C6-F0G0	R38-C8-F0G0	R30-CA-A29	R40-CC-A29
Průtok [l/sec.]	19	60	76	232	377	566
Rozměry A x B [mm]	40 x 100	60 x 136	73 x 149	100 x 199	109 x 262	135 x 302
PŘIMAZÁVAČ	L08-C2-LK00	L18-C4-LK00	L28-C6-LK00	L38-C8-LK00	L40-CA-A29	L50-CC-A29
Kapacita nádobky [dl]	0,18	1,21	1,81	3,6	7,69	7,69
Průtok [l/sec.]	19	41	74	185	410	460
Rozměry A x B [mm]	40 x 144	60 x 212	73 x 238	10 x 282	140 x 295	140 x 311
Filtr-regulátor	B08-C2-FKG0	B18-C4-FKG0	B28-C6-FKG0	B38-C8-FKG0		
Kapacita nádobky [dl]	0,12	0,51	0,85	0,8		
Průtok [l/sec.]	20	59	78	164		
Rozměry A x B [mm]	40 x 164	60 x 254	73 x 291	100 x 407		
Kombinované FR + L	D08-C2-FKG0	D18-C4-FKG0	D28-C6-FKG0	D38-C8-FKG0		
Průtok [l/sec.]	19	59	76	142		
Rozměry A x B [mm]	80 x 164	128 x 254	155 x 291	200 x 407		
Kombinované F+R+L	C08-C2-FKG0	C18-C4-FKG0	C28-C6-FKG0	C38-C8-FKG0		
Průtok [l/sec.]	19	59	76	142		
Rozměry A x B [mm]	80 x 144	197 x 212	237 x 238	300 x 248		

Další velikosti uvnitř závitů také možné objednat: ¹⁾ – pro série 18: 3/8" (C3 místo C4), ²⁾ – pro série 28: 3/8" (C3 místo C6), nebo 1/2" (C4 místo C6), ³⁾ – pro série 38: 3/4" (C6 místo C8), ⁴⁾ – pro série 1 1/4": 1 1/2" (CB místo CA)
⁵⁾ – filtry s 5 mikrometry filtrace a manuální vypouštěč kondenzátu
⁶⁾ – výstupní tlak 0,4 – 8,5 barů, včetně manometru (mimo 1", 2")



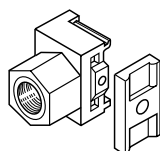
Filtr-regulátor Kombinované F+R+L



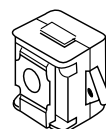
VESTAVITELNÉ PŘIMAZÁVAČE		
VSTUP	VÝSTUP	Obj. číslo
1/4" BSP vnitřní	1/4" BSP vnitřní	L01-C2-A29
1/4" BSP vnitřní	1/4" BSP vnější	L01-C2-E29
3/8" BSP vnitřní	3/8" BSP vnější	L01-C3-A29



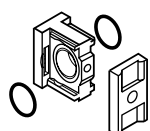
FRL-COMBI
kombinace F+R+L
na podstavci



Sady adaptérů pro rozvody		se svorkou
série 08	1/8"	GPA-97-066
série 08	1/4"	GPA-97-067
série 08	3/8"	GPA-97-065
18 / 28	1/4"	GPA-96-620 - pro jednu stranu
18 / 28	3/8"	GPA-96-621 - pro jednu stranu
18 / 28	1/2"	GPA-96-622 - pro jednu stranu
18 / 28	3/4"	GPA-96-623 - pro jednu stranu
série 38	3/4"	GPA-96-628 GPA-96-632
série 38	1"	GPA-96-629 GPA-96-633



BEZPEČNOSTNÍ UZAMYKACÍ VENTIL		
série 08	1/8"	V08-C1-0000
série 08	1/4"	V08-C2-0000
série 18	1/4"	V18-C2-0000
série 18	3/8"	V18-C3-0000
série 18	1/2"	V18-C4-0000
série 28	3/8"	V28-C3-0000
série 28	1/2"	V28-C4-0000
série 28	3/4"	V28-C6-0000



SPOJOVACÍ SADA	
série 08	GPA-96-738
série 18, 28	GPA-96-601
série 38	GPA-96-616

„T“ SVORKA

SE SPOJOVACÍ SADOU	
série 08	GPA-96-737
série 18, 28	GPA-96-603
série 38	GPA-96-608

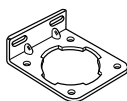
AUTOMATICKÝ VYSOUŠEČ

PRO 18,28,38 SÉRIE FILTRŮ	
nitril	GRP-96-200
viton	GRP-96-300

pro nízký průtok

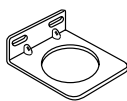
nitril	GRP-96-600
viton	GRP-96-700

PRO FILTRY SÉRIÍ 08
GRP-96-716



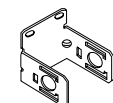
FILTR / PŘIMAZÁVAČ SVORKA

série 18	GPA-96-604
série 28	GPA-96-605



SVORKA REGULÁTORU

série 08	GRP-96-739
série 18	GPA-96-606
série 28	GPA-96-607



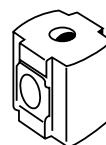
„C“ SVORKA

série 08	GPA-97-010
série 38	GPA-96-609



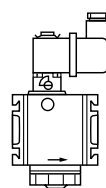
PŘIPOJOVACÍ SVORKA

série 38	RRP95-590
----------	------------------



ODCHYLOVACÍ JEDNOTKA

série 08	1/8"	N08-C1-0000
série 08	1/4"	N08-C2-0000
série 18	1/2"	N18-C4-0000
série 18	3/4"	N28-C6-0000
série 38	1"	N38-C8-0000



24V CHRÁNIČ - PRO POMALÝ START

1/4" BSP	S18-C2-EC00
3/8" BSP	S18-C3-EC00
1/2" BSP	S18-C4-EC00
3/8" BSP	S28-C3-EC00
1/2" BSP	S28-C4-EC00
3/4" BSP	S28-C6-EC00

Vzduchové hadice a jejich příslušenství

Vzduchové hadice v rolích



Modré PVC nitrilové hadice - 20 metrové role
Vnitřní část hadice je černý nitril PVC – extra flexibilní. Textilní výplet odolávající tlaku 20 bar. Odolné vůči teple, počasí a poškrábání – prodloužená životnost. Větší teplotní rozsah: -35°C až +60°C.



PVC hadice - 30 metrové role
Otěruvzdorný povrch – vysoká odolnost vůči kroucení. Nízká hmotnost – extra flexibilní – vysokokvalitní PVC. Teplotní rozsah: -20°C až +65°C. Odolnost vůči mnohým chemikáliím

Model	Ø vnitřní [mm]	Ø vnější [mm]	Pracovní tlak [bar]	Destrukční tlak [bar]
NP6-12-20M	6	12	20	60
NP8-15-20M	8	15	20	60
NP10-19-20M	10	19	20	60
NP13-23-20M	12,5	23	20	60
NP16-28-20M	16	28	20	60
NP19-31-20M	19	31	20	60
RH-6	6	11	18	74
RH-8	8	13	15	65
RH-10	10	14	13	54
RH-12	12,5	17	11	44
RH-16	16	21	11	44
RH-19	19	24	11	44

Hadicové objímky (ocel) pro hadice série NP	
Ø Uchopení	Model
19-21	A
22-24	B
28-30	D
31-33	E

Hadicové spojky pro hadice série NP	
pro Ø hadice	Model
16 mm	GR16
19 mm	GR19

Spirálové hadice se šroubením „SUPERCOIL“



Sada šroubení	Fittinkový závit	Rozměr [pal.]	Rozměr [mm]	Fittinkový kroužek
06368	1/4"	1/4"	6	00168
06369	1/4"	5/16"	8	00169
06370	3/8"	3/8"	9,5	00170
06372	1/2"	1/2"	13	00171

Model	Vnitřní Ø hadice [pal.]	Vnitřní Ø hadice [mm]	Délka [m]	Fittink závit	Pracovní [m]	Stažená délka [mm]
34102	1/4"	6	3	1/4"	2,5	150
34202	1/4"	6	6	1/4"	5	310
34302	1/4"	6	9	1/4"	8	430
35102	5/16"	8	3	1/4"	2,5	140
35202	5/16"	8	6	1/4"	5	300
35302	5/16"	8	9	1/4"	8	460
IR36102	3/8"	9,5	3	3/8"	2,5	150
IR36202	3/8"	9,5	6	3/8"	5	340
IR36302	3/8"	9,5	9	3/8"	8	520
IR36103	3/8"	9,5	3	1/4"	2,5	150
IR36203	3/8"	9,5	6	1/4"	5	340
IR36303	3/8"	9,5	9	1/4"	8	520
IR26602	3/8"	9,5	18	---	16	1120
IR37102	1/2"	13	3	1/2"	2,5	165
IR37202	1/2"	13	6	1/2"	5	380
IR37302	1/2"	13	9	1/2"	8	580
IR27502	1/2"	13	15	---	13	1030

1300 / 1800 / 2100 RYCHLOSPOJKY



Závit / Ø hadice	Standardní spojka	Vsuvka - nipl
Řada 1300 (přibl. průtok 23 l/s)		
1/8" vnitřní	---	13405
1/4" vnitřní	1300	13410
3/8" vnitřní	1300B	---
1/8" vnější	---	13110
1/4" vnější	---	13210N
3/8" vnější	1300A	13220
Ø 6 mm	---	13006
Ø 8 mm	---	13008
Ø 10 mm	---	13010
Ø 12 mm	---	13012

Řada 1800 (přibl. průtok 62 l/s)		
1/4" vnitřní	---	18405
3/8" vnitřní	1800	18410
1/2" vnitřní	1800B	---
3/4" vnitřní	1800C	---
1/8" vnější	---	18105
3/8" vnější	---	18210N
1/2" vnější	1800A	18220
3/4" vnější	---	18230
Ø 6 mm	---	18006
Ø 8 mm	---	18008
Ø 10 mm	---	18010
Ø 12 mm	---	18012
Ø 16 mm	---	18016
Ø 19 mm	---	18019

Řada 2100 (přibl. průtok 180 l/s)		
1" vnitřní	2100	---
1" vnější	---	21210
Ø 19 mm	---	21019
Ø 25 mm	---	21025
Ø 32 mm	---	21032

Ofukovací pistole s příslušenstvím

Model	Roční rozsah	Hmot. [g]
8338	2 – 17 bar	136
8440-B	2 – 12 bar	76
94058	6 – 10 bar	135
12-20341	2 – 7 bar	190

12-20341 sada: ofukovací pistole 94057 + spirálová hadice 12-20302 (6,7 m)



Příslušenství pro 8338 ofukovací pistoli	
tryska z gumy	22151
tryska z bronzu	22101
standardní tryska	22180-1
tryska se vzduch.vějířem	22180-2
sifónová tryska	104144
prodl. tryska (76 mm)	21180-3
prodl.tryska (152 mm)	21180-6
prodl.tryska (254 mm)	33970

RYCHLOSPOJKY ŘADA 7.2-7.4 (přibližný průtok – 25 l/s)

Závit nebo Ø hadice	Standardní spojka	Bezpečnostní spojka	Vsuvka - nipl
vnitřní			
BSP			
1/4"	7N7CCFC2	7S7CCFC2	77NFC2
3/8"	7N7CCFC3	7S7CCFC3	77NFC3
1/2"	7N7CCFC4	7S7CCFC4	77NFC4
vnější			
BSP			
1/4"	7N7CCMC2	7S7CCMC2	77NMC2
3/8"	7N7CCMC3	7S7CCMC3	77NMC3
1/2"	7N7CCMC4	7S7CCMC4	77NMC4
hadice			
Ø 6	7N7CCH06	7S7CCH06	77NH06
Ø 8	7N7CCH08	7S7CCH08	77NH08
Ø 9	7N7CCH09	7S7CCH09	77NH09
Ø 10	7N7CCH10	7S7CCH10	77NH10
Ø 13	7N7CCH13	7S7CCH13	77NH13

SWIVEL-IT™ - rotační připojovací kloub pro lehkou manipulaci s náradím

Model	Závit	Průtok
AS-1/4	1/4"	11,8 l/s
AS-3/8	3/8"	21,2 l/s
AS-1/2	1/2"	28,3 l/s

S regulátorem průtoku
ASA-1/4 1/4" regulován

AUTOMATICKÉ VYPOUŠTĚČE KONDENZÁTU



Model	Závit	Kapacita	Rozměry	Hmotnost
X02-C4-C29	1/2"	30 litrů/h	Ø 83 x 108	0,6 kg
X01-C4-A29	1/2"	560 litrů/h	Ø 118 x 216	2 kg

Pracovní tlak 0,7 – 10 bar

Pružinové balancéry, spojky, mazací oleje & tuky

MAZACÍ OLEJE A TUKY

Obj.číslo.	Množství	Doporučené pro
10P	0,55 l	Malé nářadí a vzduch. motory
10G	4,5 l	Malé nářadí a vzduch. motory
50-P	0,55 l	Velké nářadí a vzduch. motory
50-G	4,5 l	Velké nářadí a vzduch. motory
10GW	4,5 l	Vzduch. motory při nízkých teplotách
28 1 LB	0,45 kg	Planetové soukolí
66 1 LB	0,45 kg	Úhlové hlavy pro velké kr. mom.
67-1 LB	0,45 kg	Úhlové hlavy pro malé kr. mom.
100 1 LB	0,45 kg	Mechanismus ráz. utahováků
115 1 LB	0,45 kg	2131 série ráz. utahováků
150 8 LB	3,6 kg	Pro kuličko-vačkový rázový mechanismus



Maznice pro nářadí (0,09 l)
R000A2-228

OLEJOVAČE – IN LINE – VESTAVITELNÉ

Model	Závit	Průtok	Obsah	Hmot.
PRERUŠOVANÉ				
3LUB8	1/2"	47 l/s	0,11 l	0,45 kg
6LUB12	3/4"	47 l/s	0,20 l	0,73 kg
8LUB12-A3	3/4"	83 l/s	0,30 l	0,96 kg
16LUB16-A3	1"	165 l/s	0,56 l	1,98 kg
KONSTANTNÍ				
8LUB16C-A3	1"	165 l/s	0,30 l	0,96 kg
16LUB16C-A3	1"	165 l/s	0,56 l	1,98 kg



HADICOVÉ VSVUKY – NIPLE

Ø Hadice	1/4" BSP závit	3/8" BSP závit	1/2" BSP závit
Ø 6 mm	35006	---	---
Ø 7 mm	35007	35107	---
Ø 8 mm	35008	35108	36208
Ø 9 mm	35009	35109	---
Ø 10 mm	35010	35110F	---
Ø 11 mm	35011	---	36211
Ø 12 mm	---	36212	36220
Ø 13 mm	35013	35113	36213
Ø 16 mm	---	1816	36221
Ø 19 mm	---	1819	36222



ČELISTNÍ SPOJKY- mosaz, 42 mm rozteč čelistí

Pracovní tlak 16 bar, teplota do 80°C

	Závit/ Ø hadice	Obj.č.	Hmot.
	1/4" BSP vnitřní	XF-8	190 g
	3/8" BSP vnitřní	XF-12	190 g
	1/2" BSP vnitřní	XF-15	200 g
	3/4" BSP vnitřní	XF-20	240 g
	1" BSP vnitřní	XF-25	280 g
	1 1/4" BSP vnitřní	XF-33	300 g
	1/4" BSP vnější	XM-8	190 g
	3/8" BSP vnější	XM-12	200 g
	1/2" BSP vnější	XM-15	200 g
	3/4" BSP vnější	XM-20	230 g
	1" BSP vnější	XM-25	300 g
	1 1/4" BSP vnější	XM-33	390 g
	Ø 7 mm	X-7	190 g
	Ø 10 mm	X-10	210 g
	Ø 13 mm	X-13	230 g
	Ø 16 mm	X-16	240 g
	Ø 19 mm	X-19	250 g
	Ø 25 mm	X-25	270 g
100 kusů	náhradní těsnění – do 250 °C	4221	
10 kusů	náhradní těsnění – do 250 °C	4220V	



BLD-1



BHD-45

Standardně: bezpečnostní zařízení (aby bylo zabráněno spadnutí nákladu z důvodu poruchy pružiny (mimo série BLD, BHR & BMDS2); vrchní otočné zavěšení bezpečnostním hákem (BIDS, BHD, BSD, BSDL); manuálně zamykatelný systém s volitelným dálkovým nastavením (BHD, BSD, BSDL).

Model	Nosnost [kg]	Min. závěsný prostor [mm]	Ø x šířka [mm]	Hmotnost [kg]
-------	--------------	---------------------------	----------------	---------------

LEHKÉ – 1600 mm

BLD-1	0,4 – 1	258	Ø 109 x 55	0,6
BLD-2	1 – 2	258	Ø 109 x 55	0,6
BLD-3	2 – 3	258	Ø 109 x 55	0,7

LEHKÉ – Ø had.6,3 mm, navijecí zdvih 1300mm

BHR8	0,4 – 0,8	104	Ø 145 x 104	1,5
BHR15	0,7 – 1,5	104	Ø 145 x 104	1,5
BHR25	1,2 – 2,5	104	Ø 145 x 104	1,5

STŘEDNÍ – zdvih 2000 mm

BMDS-2	1 – 2,5	274	Ø 149 x 85	2,0
BMDS-4	2 – 4	274	Ø 149 x 85	2,0
BMDS-6	4 – 6	274	Ø 149 x 85	2,3
BMDS-8	6 – 8	274	Ø 149 x 85	2,5

STŘEDNÍ – zdvih 2500 mm

BMDL-4 ¹⁾	2 – 4	330	Ø 180 x 86	2,9
BMDL-6 ¹⁾	4 – 6	330	Ø 180 x 86	3,2
BMDL-8 ¹⁾	6 – 8	330	Ø 180 x 86	3,5
BMDL-10 ¹⁾	8 – 10	330	Ø 180 x 86	3,7
BMDL-12	10 – 14	330	Ø 180 x 86	4,0

STŘEDNÍ – zdvih 2000 mm

BIDS-14	10 – 14	580	Ø 240 x 150	7,5
BIDS-18	14 – 18	580	Ø 240 x 150	7,6
BIDS-22	18 – 22	580	Ø 240 x 150	7,7
BIDS-25	22 – 25	580	Ø 240 x 150	7,8

EXTRA TĚŽKÉ – zdvih 2000 mm

BHD-15	10 – 15	580	Ø 250 x 220	10,3
BHD-20	15 – 20	580	Ø 250 x 220	10,6
BHD-25	20 – 25	580	Ø 250 x 220	11,2
BHD-30	25 – 30	580	Ø 250 x 220	11,5
BHD-35	30 – 35	580	Ø 250 x 220	11,8
BHD-45	35 – 45	580	Ø 250 x 220	12,4
BHD-55	45 – 55	580	Ø 250 x 220	12,5
BHD-65	55 – 65	580	Ø 250 x 220	13,6

EXTRA TĚŽKÉ – zdvih 2500 mm

BSD-20	15 – 20	660	Ø 290 x 220	19,0
BSD-30	20 – 30	660	Ø 290 x 220	19,8
BSD-40	30 – 40	660	Ø 290 x 220	20,8
BSD-50	40 – 50	660	Ø 290 x 220	23,9
BSD-60	50 – 60	660	Ø 290 x 220	25,4
BSD-70	60 – 70	660	Ø 290 x 270	26,8
BSD-80	70 – 80	660	Ø 290 x 270	27,8
BSD-90	80 – 90	660	Ø 290 x 270	28,8
BSD-100	80 – 100	660	Ø 290 x 270	35,6
BSD-120	100 – 120	660	Ø 290 x 355	38,7
BSD-140	120 – 140	660	Ø 290 x 355	41,8
BSD-150	130 – 150	660	Ø 290 x 355	44,5
BSD-165	150 – 165	660	Ø 290 x 355	48,2

EXTRA TĚŽKÉ – zdvih 3000 mm

BSDL-20	15 – 20	660	Ø 290 x 220	19,1
BSDL-25	20 – 25	660	Ø 290 x 220	19,9
BSDL-35	25 – 35	660	Ø 290 x 220	20,9
BSDL-45	35 – 45	660	Ø 290 x 270	23,8
BSDL-50	40 – 50	660	Ø 290 x 270	23,9
BSDL-60	50 – 60	660	Ø 290 x 270	25,3
BSDL-70	60 – 70	660	Ø 290 x 270	26,7
BSDL-80	70 – 80	660	Ø 290 x 270	28,0
BSDL-90	80 – 90	660	Ø 290 x 270	29,0
BSDL-100	80 – 100	660	Ø 290 x 270	36,8
BSDL-115	100 – 115	660	Ø 290 x 355	38,7
BSDL-130	115 – 130	660	Ø 290 x 355	39,9
BSDL-140	130 – 140	660	Ø 290 x 355	42,8
BSDL-150	140 – 150	660	Ø 290 x 355	45,6

¹⁾ – Volitelný systém uzamčení (LL).

Šroubovací nástavce a nástrčné hlavice



RÁZOVÉ NÁSTRČNÉ HLAVICE ■ 3/8"

Standard	Rozměry	Prodl.	Rozměry
6 S63M6	Ø11/19 x 30	----	----
7 S63M7	Ø12,5/19 x 30	S63M7L	Ø12,5/19 x 65
8 S63M8	Ø13,8/19 x 30	S63M8L	Ø13,8/19 x 65
9 S63M9	Ø15/19 x 30	S63M9L	Ø15/19 x 65
10 S63M10	Ø16/19 x 30	S63M10L	Ø16/19 x 65
11 S63M11	Ø17,5/19 x 30	S63M11L	Ø17,5/19 x 65
12 S63M12	Ø19/19 x 30	S63M12L	Ø19/19 x 65
13 S63M13	Ø20/22 x 30	S63M13L	Ø20/22 x 65
14 S63M14	Ø21/22 x 30	S63M14L	Ø21/22 x 65
15 S63M15	Ø22/22 x 30	S63M15L	Ø22/22 x 65
16 S63M16	Ø24/22 x 30	S63M16L	Ø24/22 x 65
17 S63M17	Ø25/22 x 30	S63M17L	Ø25/22 x 65
18 S63M18	Ø26/22 x 30	S63M18L	Ø26/22 x 65
19 S63M19	Ø27,5/22 x 30	S63M19L	Ø27,5/22 x 65
20 S63M20	Ø28/22 x 30	S63M20L	Ø28/22 x 65
21 S63M21	Ø30/22 x 30	S63M21L	Ø30/22 x 65
22 S63M22	Ø32/22 x 30	S63M22L	Ø32/22 x 65

RÁZOVÉ NÁSTRČNÉ HLAVICE ■ 1/2"

Standard	Rozměry	Prodl.	Rozměry
8 S64M8	Ø15/25 x 38	S64M8L	Ø15/25 x 78
9 S64M9	Ø16/25 x 38	S64M9L	Ø16/25 x 78
10 S64M10	Ø17,5/25 x 38	S64M10L	Ø17,5/25 x 78
11 S64M11	Ø18,7/25 x 38	S64M11L	Ø18,7/25 x 78
12 S64M12	Ø20/25 x 38	S64M12L	Ø20/25 x 78
13 S64M13	Ø21/25 x 38	S64M13L	Ø21/25 x 78
14 S64M14	Ø22,5/25 x 38	S64M14L	Ø22,5/25 x 78
15 S64M15	Ø23,7/30 x 38	S64M15L	Ø23,7/30 x 78
16 S64M16	Ø25/30 x 38	S64M16L	Ø25/30 x 78
17 S64M17	Ø26/30 x 38	S64M17L	Ø26/30 x 78
18 S64M18	Ø27,5/30 x 38	S64M18L	Ø27,5/30 x 78
19 S64M19	Ø28,7/30 x 38	S64M19L	Ø28,7/30 x 78
20 S64M20	Ø30/30 x 38	S64M20L	Ø30/30 x 78
21 S64M21	Ø30/30 x 38	S64M21L	Ø30/30 x 78
22 S64M22	Ø32/30 x 38	S64M22L	Ø32/30 x 78
23 S64M23	Ø32/30 x 38	S64M23L	Ø32/30 x 78
24 S64M24	Ø35/30 x 38	S64M24L	Ø35/30 x 78
25 S64M25	Ø36/30 x 45	S64M25L	Ø36/30 x 78
26 S64M26	Ø38/30 x 45	S64M26L	Ø38/30 x 78
27 S64M27	Ø38,7/30 x 50	S64M27L	Ø38,7/30 x 78
28 S64M28	Ø40/30 x 50	S64M28L	Ø40/30 x 78
29 S64M29	Ø40/30 x 50	S64M29L	Ø40/30 x 78
30 S64M30	Ø42/30 x 50	S64M30L	Ø42/30 x 78
32 S64M32	Ø44/30 x 50	S64M32L	Ø44/30 x 78
33 S64M33	Ø45/30 x 50	S64M33L	Ø45/30 x 78
36 S64M36	Ø49/30 x 50	S64M36L	Ø49/30 x 78

RÁZOVÉ NÁSTRČNÉ HLAVICE ■ 3/4"

Standard	Rozměry	Prodl.	Rozměry
17 S66M17	Ø31/44 x 50	S66M17L	Ø31/44 x 95
19 S66M19	Ø33/44 x 50	S66M19L	Ø33/44 x 95
21 S66M21	Ø35/44 x 50	S66M21L	Ø35/44 x 95
22 S66M22	Ø37/44 x 50	S66M22L	Ø37/44 x 95
23 S66M23	Ø38/44 x 50	S66M23L	Ø38/44 x 95
24 S66M24	Ø39/44 x 50	S66M24L	Ø39/44 x 95
25 S66M25	Ø40/44 x 50	S66M25L	Ø40/44 x 95
26 S66M26	Ø41/44 x 50	S66M26L	Ø41/44 x 95
27 S66M27	Ø43/44 x 54	S66M27L	Ø43/44 x 95
28 S66M28	Ø44/44 x 54	S66M28L	Ø44/44 x 95
29 S66M29	Ø45/44 x 54	S66M29L	Ø45/44 x 95
30 S66M30	Ø47/44 x 54	S66M30L	Ø47/44 x 95
31 S66M31	Ø48/44 x 56	S66M31L	Ø48/44 x 95
32 S66M32	Ø49/44 x 56	S66M32L	Ø49/44 x 95
33 S66M33	Ø51/44 x 56	S66M33L	Ø51/44 x 95
34 S66M34	Ø52/44 x 56	S66M34L	Ø52/44 x 95
35 S66M35	Ø53/44 x 56	S66M35L	Ø53/44 x 95
36 S66M36	Ø54/44 x 56	S66M36L	Ø54/44 x 95
38 S66M38	Ø57/44 x 58	S66M38L	Ø57/44 x 95
40 S66M40	Ø58/44 x 58	S66M40L	Ø58/44 x 95
41 S66M41	Ø60/44 x 58	S66M41L	Ø60/44 x 95
42 S66M42	Ø62/44 x 58	S66M42L	Ø62/44 x 95
43 S66M43	Ø63/44 x 63	S66M43L	Ø63/44 x 95
46 S66M46	Ø67/44 x 63	S66M46L	Ø67/44 x 95
50 S66M50	Ø71/44 x 72	S66M50L	Ø71/44 x 95

RÁZOVÉ NÁSTRČNÉ HLAVICE ■ 1"

Standard	Rozměry	Prodl.	Rozměry
19 S68M19	Ø35,5/54 x 58	S68M19L	Ø35,5/54 x 100
21 S68M21	Ø37,5/54 x 58	S68M21L	Ø37,5/54 x 100
22 S68M22	Ø40/54 x 58	S68M22L	Ø40/54 x 100
23 S68M23	Ø41/54 x 58	S68M23L	Ø41/54 x 100
24 S68M24	Ø42/54 x 58	S68M24L	Ø42/54 x 100
25 S68M25	Ø43/54 x 58	S68M25L	Ø43/54 x 100
26 S68M26	Ø44,5/54 x 58	S68M26L	Ø44,5/54 x 100
27 S68M27	Ø46/54 x 58	S68M27L	Ø46/54 x 100
28 S68M28	Ø47/54 x 58	S68M28L	Ø47/54 x 100
29 S68M29	Ø48/54 x 60	S68M29L	Ø48/54 x 100
30 S68M30	Ø50/54 x 60	S68M30L	Ø50/54 x 100
32 S68M32	Ø52/54 x 60	S68M32L	Ø52/54 x 100
33 S68M33	Ø53/54 x 60	S68M33L	Ø53/54 x 100
35 S68M35	Ø55/54 x 62	S68M35L	Ø55/54 x 100
36 S68M36	Ø56/54 x 65	S68M36L	Ø56/54 x 100
38 S68M38	Ø59/54 x 65	S68M38L	Ø59/54 x 100
41 S68M41	Ø63/54 x 67	S68M41L	Ø63/54 x 100
42 S68M42	Ø64/54 x 74	S68M42L	Ø64/54 x 100
46 S68M46	Ø69/54 x 74	S68M46L	Ø69/54 x 100
50 S68M50	Ø74/54 x 80	S68M50L	Ø74/54 x 100
52 S68M52	Ø77/54 x 84	S68M52L	Ø77/54 x 100
55 S68M55	Ø80/54 x 84	S68M55L	Ø80/54 x 100
60 S68M60	Ø86/54 x 87	S68M60L	Ø86/54 x 120
65 S68M65	Ø92/54 x 90	S68M65L	Ø92/54 x 125
70 S68M70	Ø99/54 x 96	S68M70L	Ø99/54 x 125
75 S68M75	Ø104/54 x 98	S68M75L	Ø104/54 x 135
80 S68M80	Ø109/54 x 100	S68M80L	Ø109/54 x 135

RÁZOVÉ NÁSTRČNÉ HLAVICE ■ 1 1/2"

Standard	Rozměry	Prodl.	Rozměry
41 S612M41	Ø70/86 x 80	S612M41L	Ø72/86 x 115
42 S612M42	Ø71/86 x 80	----	----
46 S612M46	Ø76/86 x 84	S612M46L	Ø78/86 x 115
50 S612M50	Ø81/86 x 87	S612M50L	Ø81/86 x 135
54 S612M54	Ø86/86 x 90	----	----
55 S612M55	Ø86/86 x 90	----	----
60 S612M60	Ø93/86 x 92	S612M60L	Ø94/86 x 150
65 S612M65	Ø97/86 x 95	S612M65L	Ø100/86 x 150
70 S612M70	Ø105/86 x 100	S612M70L	Ø106/86 x 160
75 S612M75	Ø110/86 x 103	S612M75L	Ø112/86 x 170
80 S612M80	Ø116/86 x 110	S612M80L	Ø118/86 x 170
85 S612M85	Ø125/86 x 118	S612M85L	Ø125/86 x 170
90 S612M90	Ø130/86 x 118	----	----
95 S612M95	Ø137/95 x 118	----	----
100 S612M100	Ø140/95 x 125	----	----
105 S612M105	Ø150/95 x 125	----	----
110 S612M110	Ø156/95 x 125	----	----
115 S612M115	Ø160/95 x 135	----	----

RÁZOVÉ NÁSTRČNÉ HLAVICE ■ 2 1/2"

Standard	Rozměry	Prodl.	Rozměry
75 S622M75	Ø118/127x140	105 S622M105	Ø155/127x155
80 S622M80	Ø124/127x140	110 S622M110	Ø161/127x160
85 S622M85	Ø130/127x140	115 S622M115	Ø167/127x165
90 S622M90	Ø136/127x145	120 S622M120	Ø176/127x170
95 S622M95	Ø143/127x145	125 S622M125	Ø181/127x175
100 S622M100	Ø149/127x150	130 S622M130	Ø188/127x175



KARDAN PRO RÁZOVÉ HLAVICE

Čtyřhran	Obj. číslo	Rozměr
3/8"	J3	Ø24 x 50
1/2"	J4	Ø32 x 60
3/4"	J6	Ø44 x 105
1"	J8	Ø54 x 133
1 1/2"	J12	Ø86 x 182

RÁZOVÉ PRODLUŽOVACÍ NÁSTAVCE

Čtyřhran	Obj. číslo	Ø	Délka
3/8"	E375MM	19	75
3/8"	E3125MM	19	150
3/8"	E3250MM	19	250
1/2"	E475MM	25	75
1/2"	E4125MM	25	125
1/2"	E4250MM	25	250
3/4"	E6175MM	44	175
3/4"	E6250MM	44	250
3/4"	E6330MM	44	330
1"	E8175MM	54	175
1"	E8250MM	54	250
1"	E8330MM	54	330
1 1/2"	E12125MM	86	125
1 1/2"	E12250MM	86	250
1 1/2"	E12500MM	86	500



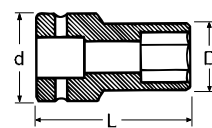
RÁZOVÝ REDUKČNÍ NÁSTAVEC

Nástrční	Zástrční	Obj. číslo	Ø	Délka
1/4"	3/8"	A2F3M	13,6	26
3/8"	1/4"	A3F2M	22	32
3/8"	1/2"	A3F4M	22	36
1/2"	3/8"	A4F3M	25	38
1/2"	3/4"	A4F6M	30	48
3/4"	1/2"	A6F4M	44	56
3/4"	1"	A6F8M	44	63
1"	3/4"	A8F6M	54	75
1"	1 1/2"	A8F12M	54	90
1 1/2"	1"	A12F8M	86	100
2 1/2"	1 1/2"	A22F12M	127	138



UPÍNAČÍ KROUŽKY NA HLAVICE

Obj. číslo	Ø vnitřní	Pozn.	Pro hlavice se čtyřhr.
RR10003	19	10 kusů	3/8"
RR10005	22	10 kusů	3/8"
RR10006	24	10 kusů	3/8"
RR10007	25	10 kusů	1/2"
RR10008	29	10 kusů	1/2"
RR10008S	44,5	1 kusů	3/4"
RR10015S	54-57	1 kusů	1"
RR10025S	86	1 kusů	1 1/2"
RR10030S	98,5	1 kusů	1 1/2"



TENKOSTĚNNÉ HLAVICE ■ 1"

Obj. číslo	D	d	L
24 S6T8M24L	38	54	100
27 S6T8M27L	42,5	54	100
30 S6T8M30L	45	54	100
32 S6T8M32L	47	54	100
33 S6T8M33L	49	54	100
36 S6T8M36L	52	54	100

Na vyžádání lze dodat nástavce tříděné dle palců, další rozměry nástavců, 12ti hranné nástavce a nástavce pro 3 1/2" čtyřhran.